

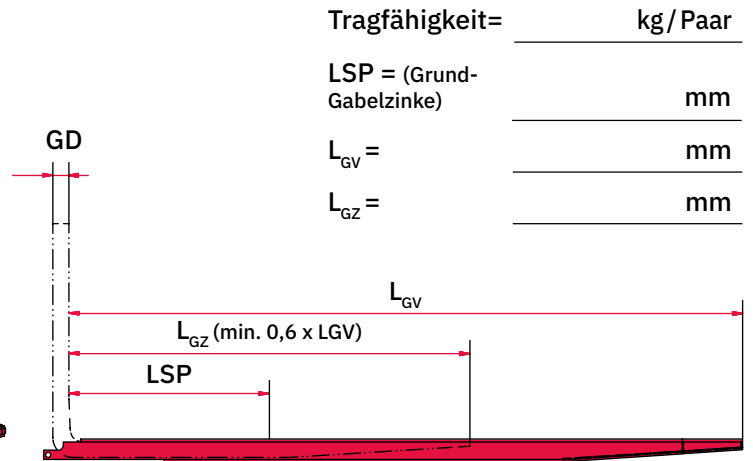
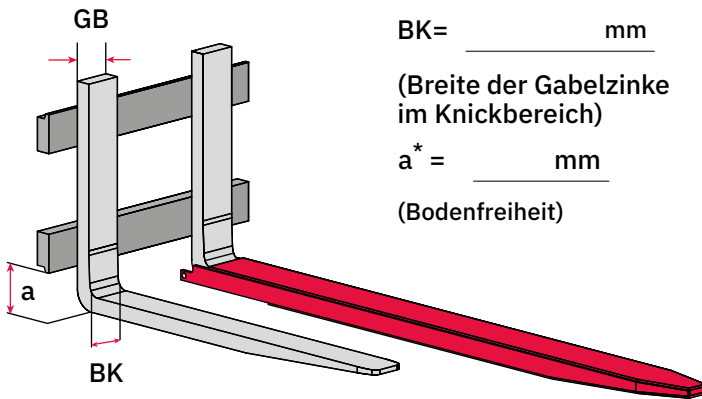
Anfrage Bestellung Nr. _____

QualitätsGabelverlängerung

Firma _____
 Straße _____
 PLZ, Ort _____
 Querschnitt (GB x GD) _____
 Länge (L) _____
 Stückzahl _____
 Bedarfstermin _____

Name _____
 Tel. _____ Fax _____
 E-Mail _____
 Fahrzeugfabrikat _____
 Fahrzeugtyp _____
 Anbaugerät _____
 Einsatzfall _____


Wichtig
 $L_{GV}(\max) = L_{GZ} / 0,6$



Ausführung der Gabelverlängerung


Unten offene Konstruktion

Die Unterseite der Gabelverlängerung ist offen. Die Last darf nur ganzflächig auf der Gabelverlängerung liegen.



Geschlossene Konstruktion

Die Unterseite der Gabelverlängerung ist geschlossen. Die Last darf außerhalb der Grundgabelzinke liegen.



Sonderausführung

Hubwagen

*Hinweis: „Optional“-Angaben (Nur auszufüllen bei Abweichung vom Standard)